

ОСТОРОЖНО! ТОНКИЙ ЛЕД


ПРАВИЛА ПОВЕДЕНИЯ
НА ЗАМЕРЗШИХ ВОДОЕМАХ



**Водоемы начинают
замерзать от берега
к центру**





An aerial photograph of a large, flat expanse of ice, likely a glacier or ice sheet. The ice is a deep blue-green color and is heavily fractured by a network of white and light-colored cracks and crevasses. The cracks vary in width and direction, creating a complex, web-like pattern across the entire surface. The lighting is bright, highlighting the texture and depth of the ice. In the center of the image, there is a large, semi-transparent purple oval containing white text.

**Прозрачный лед
голубовато-зеленого оттенка
считается прочным**



**Лед ЖЕЛТОВАТО-СЕРОГО оттенка
самый хрупкий и опасный для перехода**



Лед особенно
не прочен
возле торчащих
кустарников,
бревен, камышей
и деревьев

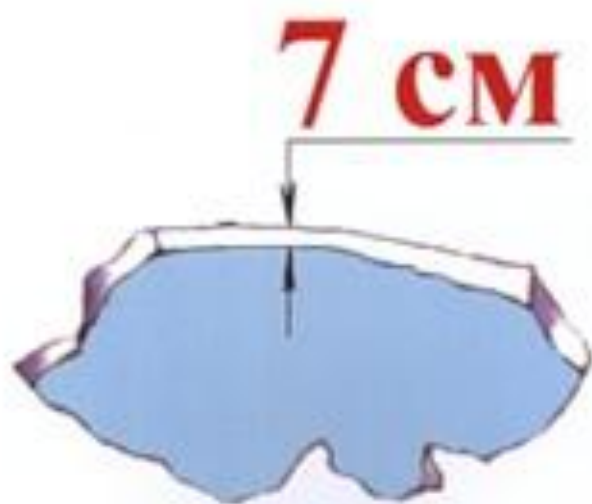
A photograph of a large body of water, likely a lake or sea, with a snow-covered ice floe in the foreground. The water is a deep blue-green color, and the sky is a clear, light blue. In the distance, a city skyline is visible along the horizon. The text is overlaid on the image in a white, sans-serif font, enclosed in a white oval border.

Заснеженные участки льда на водоемах не прочные



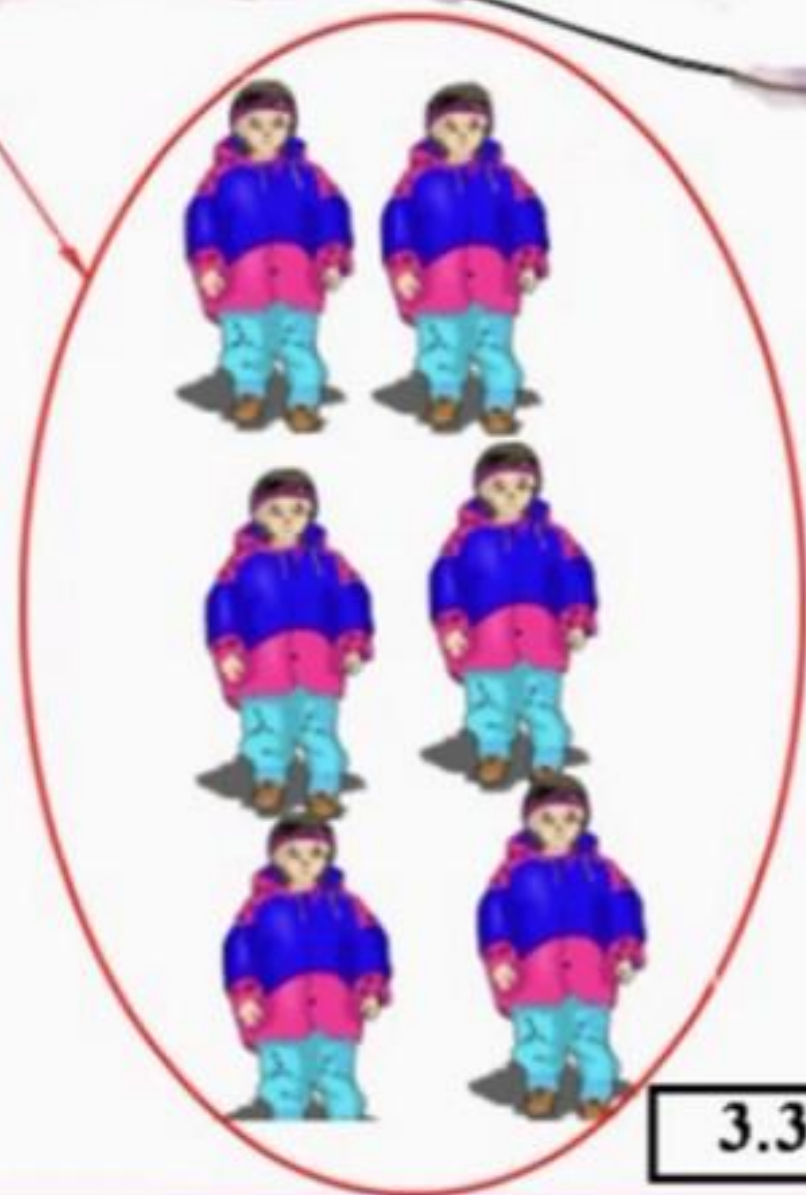
ПОД МОСТАМИ
ЛЕД ТОНЬШЕ

Безопасная толщина льда для одного человека



Группа людей (класс)

15 см



3.3



5-6 метров



ПРИЗНАКИ НЕПРОЧНОГО ЛЬДА:

-треск льда,

-прогибание льда,

- выступающая на поверхность вода

НЕДОСТУПНОЕ ПОВЕДЕНИЕ НА ЛЬДУ





**НЕ ДОПУСТИМОЕ
ПОВЕДЕНИЕ НА ЛЬДУ**

НЕДОПУСТИМОЕ ПОВЕДЕНИЕ НА ЛЬДУ



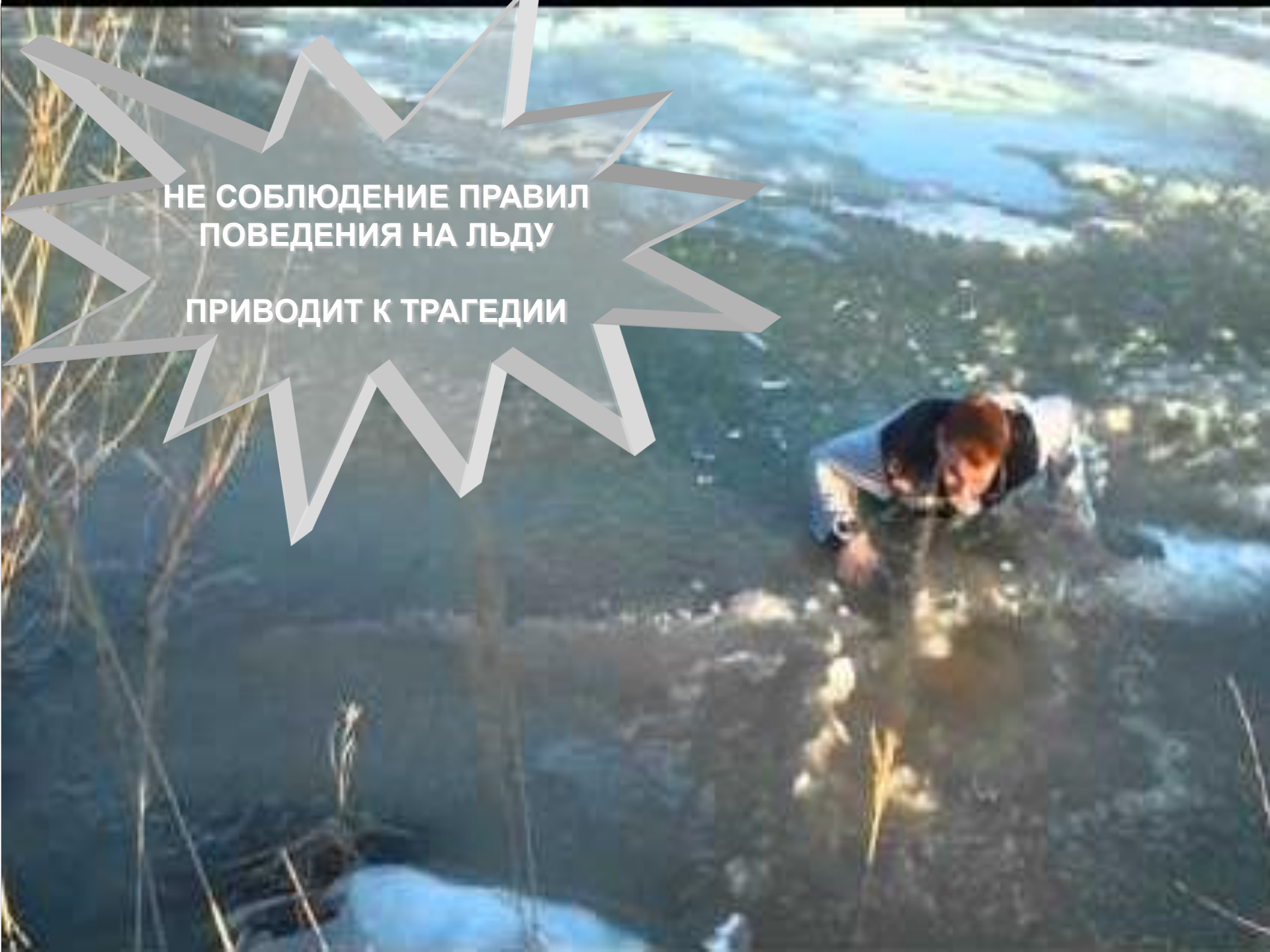
НЕДОСТИЖИМОЕ ПОВЕДЕНИЕ НА ЛЬДУ





**НЕ СОБЛЮДЕНИЕ ПРАВИЛ
ПОВЕДЕНИЯ НА ЛЬДУ**

ПРИВОДИТ К ТРАГЕДИИ !!!

A photograph showing a person lying face down on a frozen body of water. The person is wearing a dark jacket and a light-colored hat. The ice is dark and textured, with some snow or frost. The background shows a body of water with some ice patches and reeds or grasses in the foreground.

**НЕ СОБЛЮДЕНИЕ ПРАВИЛ
ПОВЕДЕНИЯ НА ЛЬДУ**

ПРИВОДИТ К ТРАГЕДИИ



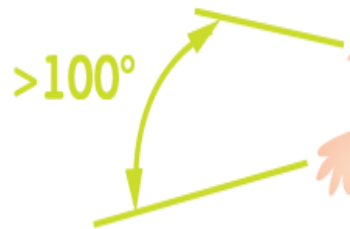
Старайся оставаться на плаву,
держи голову над водой
и зови на помощь



Не паникуй, попробуй
сбросить всё тяжёлое

Повернись в ту сторону
откуда ты пришёл,
где лёд держал тебя

Постарайся опереться на край
льдины, широко разведя руки



Если течение сильное,
то согни ноги



Выбравшись из полыни, откатись или отползи от нее. Знай, даже мокрая одежда на морозе некоторое время сохранит тепло твоего тела. У тебя есть время добраться до теплого помещения.



Передвигайся к берегу ползком или перекатываясь

An aerial photograph showing a person standing on a narrow, precarious ice bridge that spans across a dark, choppy sea. The ice bridge is composed of several thin, interconnected pieces of ice, creating a complex web of narrow paths. The person is positioned in the center of the bridge, facing away from the camera. The surrounding water is dark blue and appears to be quite rough. The overall scene is one of a dangerous and isolated environment.

Не паникуй

Обопрись на край льдины

Сбрось тяжелые вещи

Широко расставь руки

**Держи голову
на поверхности**

Согни ноги

**Повернись в ту сторону
от куда пришел**

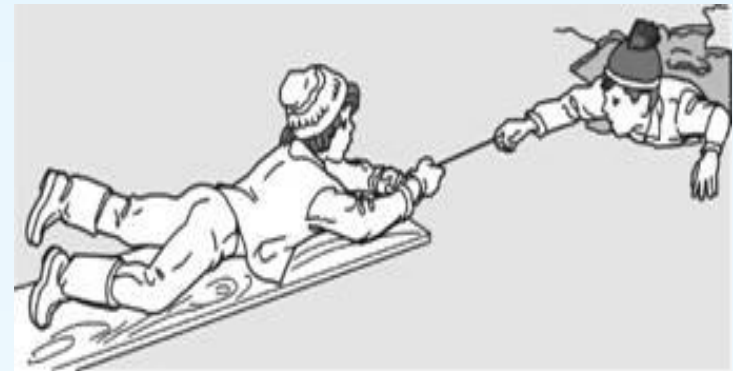
**Откатись
подальше от края**

Способы спасения


Помощь лыжной палкой



Помощь веревкой



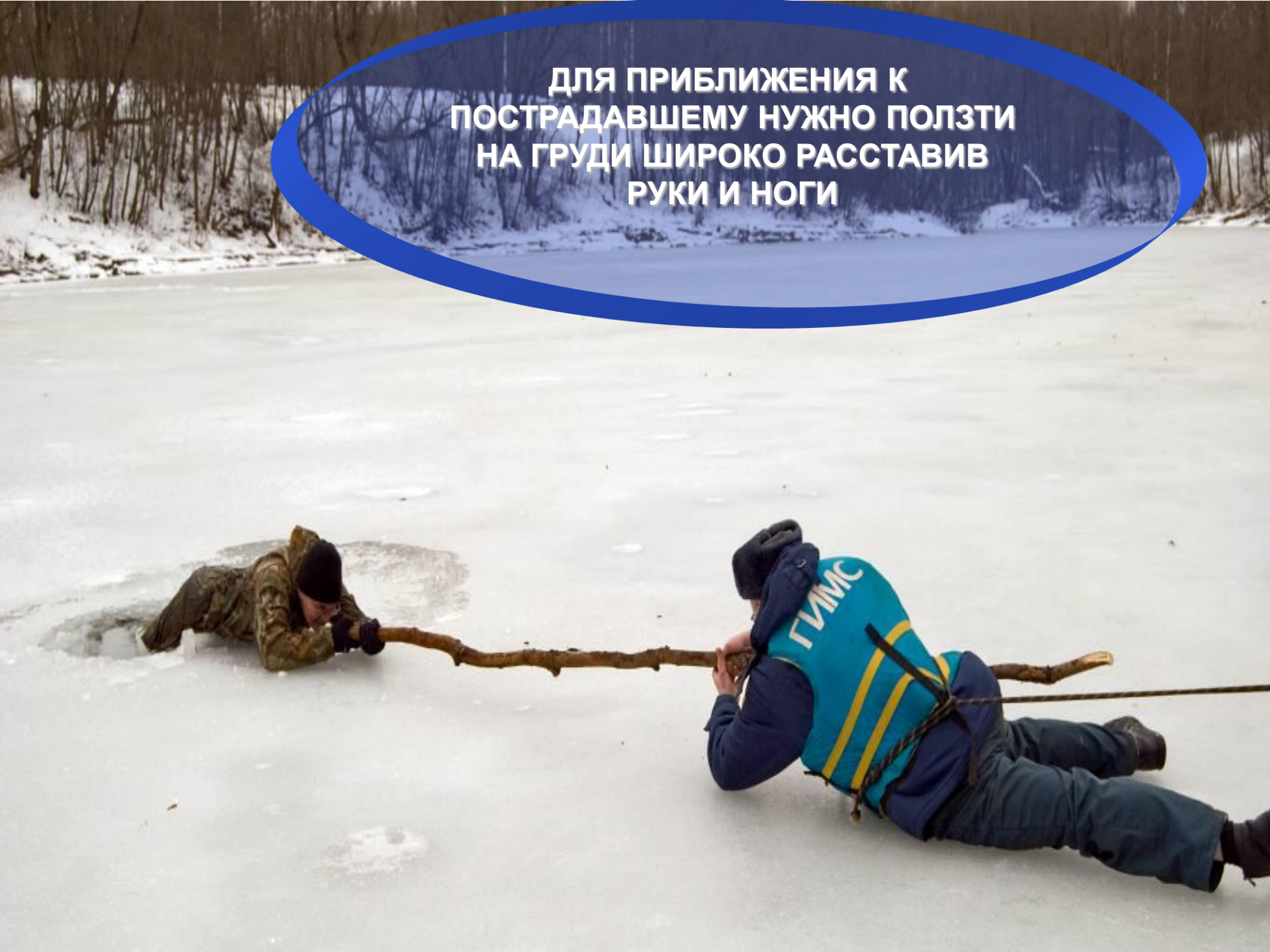
Помощь доской



Помощь шарфом



**ДЛЯ ПРИБЛИЖЕНИЯ К
ПОСТРАДАВШЕМУ НУЖНО ПОЛЗТИ
НА ГРУДИ ШИРОКО РАССТАВИВ
РУКИ И НОГИ**



СПАСИБО ЗА ВНИМАНИЕ!

